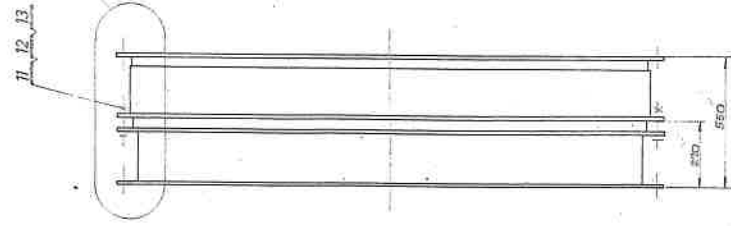
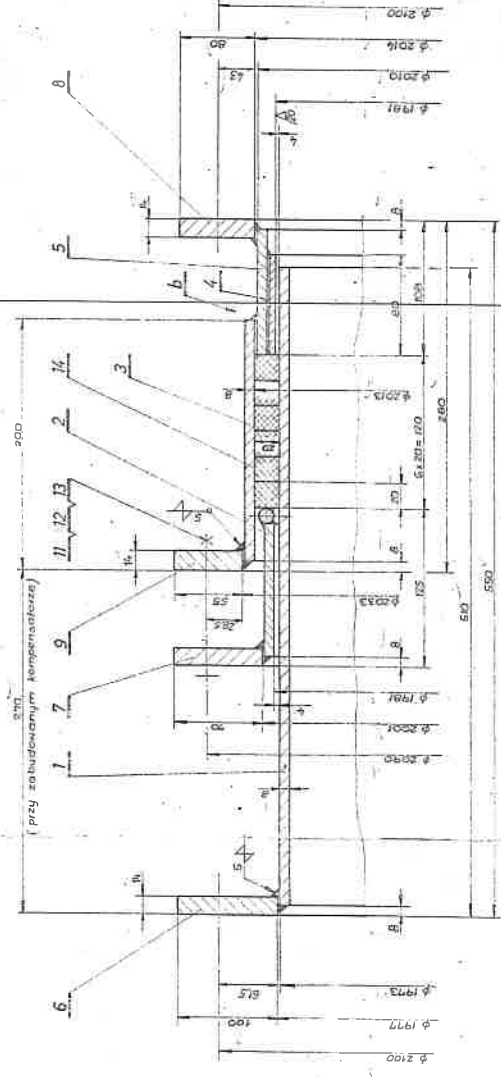


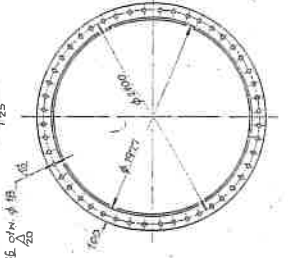
Kierunek przepływu gazu



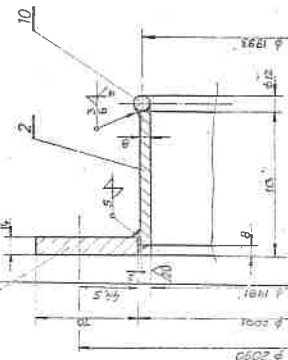
a
1:2 (w przekroju)



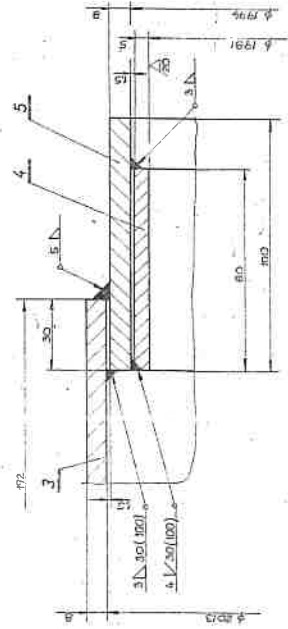
Poz 6
1:25



Dławiak (poz. 2, 7, 10)



b
1:1



№	Opis części i jej przeznaczenie	№	Wykonanie	Przebieg	Wzrost	Wzrost
1	Prętki	1	PN-10			
2	Prętki	2	PN-10			
3	Prętki	3	PN-10			
4	Prętki	4	PN-10			
5	Prętki	5	PN-10			
6	Prętki	6	PN-10			
7	Prętki	7	PN-10			
8	Prętki	8	PN-10			
9	Prętki	9	PN-10			
10	Prętki	10	PN-10			
11	Prętki	11	PN-10			
12	Prętki	12	PN-10			
13	Prętki	13	PN-10			
14	Prętki	14	PN-10			
15	Prętki	15	PN-10			
16	Prętki	16	PN-10			
17	Prętki	17	PN-10			
18	Prętki	18	PN-10			
19	Prętki	19	PN-10			
20	Prętki	20	PN-10			